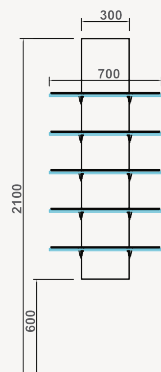


LINHA METAL 2

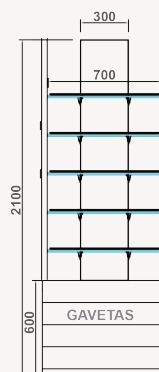
Refª ON.MF.M2



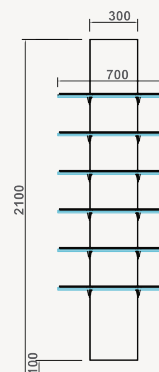
Refª ON.MF.M.2S.5



Refª ON.MF.M.2S.5



Refª ON.MF.M.2S.6



Refª ON.MF.M.4G
(Gavetas)

Lineares

- » Linear em chapa de aço lacado
- » Prateleiras em vidro temperado de 8mm incolor

Ref. ON.MF.M2S.6

- Linear com 6 prateleiras em vidro
- » 6 prateleiras com 700x250mm
- » Medidas exteriores: 300x2000mm (LxA)

Ref. ON.MF.M2S.5

- Linear com 5 prateleiras em vidro
- » 5 prateleiras com 700x250mm
- » Medidas exteriores: 300x1500mm (LxA)

Gavetas

Refª ON.MF.M2S.4G

- » Móvel inferior com 1 gaveta (normal)
- » Exterior em MDF de 19mm lacado ou folheado
- » Medidas exteriores: 775x500x600mm (LxPxA)

Opcional:

Gavetas técnicas